



Beton und mehr...

Stufen





Blockstufen

Edelsplittvorsatz



Grau


Natursteinvorsatz
kugelgestrahlt



Korsika



Granit rot



Mistral



Tosca



Eifel



Sahara




Granit



Cotta



Porphyry



Carrara



Toscana

Genau wie Winkelstufen werden auch **Blockstufen** allen individuellen Ansprüchen gerecht.

Hier entscheidet auch der persönliche Geschmack.

Egal welche Ausführung, ob mit Edelplitt- oder Natursteinvorsatz, unsere Stufen sind allesamt trittsicher, pflegeleicht und natürlich wetterbeständig.



Technische Daten Blockstufen

Oberflächenausführungen:
Grau, Edelplittvorsatz mit tritttrauer Oberfläche, Natursteinvorsatz kugelgestrahlt

Abmessungen in cm	Stärke in cm	Gewicht kg/Stück
60 x 40 x 15		90
80 x 40 x 15		120
100 x 40 x 15		150
Rampenkeil 29 x 16,5	25	16


Sonderanfertigungen bis max. 300 cm, alle Abmessungen nach Ihren Angaben.

Winkelstufen sind sowohl

wichtiges Gestaltungselement als auch praktische Notwendigkeit überall dort wo eine Treppe plaziert werden muss.

In Farbe und Optik passend zum Pflaster stellen sie einen wichtigen Bestandteil der harmonischen Gesamtlösung dar.

Winkelstufen



Technische Daten Winkelstufen

Oberflächenausführungen:
Edelplittvorsatz mit tritttrauer Oberfläche, Natursteinvorsatz kugelgestrahlt

Abmessungen in cm	Gewicht kg/Stück
100 x 34 x 17 x 6	68

Sonderanfertigungen bis max. 200 cm, alle Abmessungen nach Ihren Angaben.

Edelsplittvorsatz



Grau

Natursteinvorsatz
kugelgestrahlt



Korsika



Granit rot



Mistral



Tosca



Eifel



Sahara



Granit



Cotta



Porphyrt



Carrara



Toscana

Als dritte Variante bietet auch unser

Legstufen-Programm alle vorher

beschriebenen Vorteile.

Eine harmonische Verbindung von

Belastbarkeit, lebendiger Ausstrahlung

und optischer Präsenz.

Mit einem Wort: schön und gut.

Technische Daten Legstufen

Oberflächenausführungen:

Edelsplittvorsatz mit tritttrauer Oberfläche, Natursteinvorsatz kugelgestrahlt

Abmessungen in cm	Gewicht kg/lfm
----------------------	-------------------

100 x 40 x 6	60
--------------	----

Sonderanfertigungen bis max. 200 cm, alle Abmessungen nach Ihren Angaben.

Technische Daten Legstufen Unterlagen

Oberflächenausführungen:

Edelsplittvorsatz mit tritttrauer Oberfläche, Natursteinvorsatz kugelgestrahlt

Abmessungen in cm	Gewicht kg/lfm
----------------------	-------------------

100 x 8 x 9	18
-------------	----

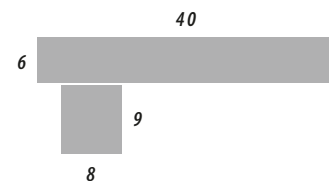
Sonderanfertigungen bis max. 200 cm

Podestplatten als Sonderanfertigung.

Abmessungen nach Ihren Angaben,
auf Wunsch mit eingebauten Fußabstreifern.

Oberflächenausführungen:

Edelsplittvorsatz mit tritttrauer Oberfläche, Natursteinvorsatz kugelgestrahlt



Adolf Blatt

GmbH & Co. KG

74366 Kirchheim/Neckar
Telefon (0 71 43) 89 52-0
Telefax (0 71 43) 89 52-55
info@blatt-beton.de
www.blatt-beton.de

Betonwerke:
Kirchheim/Neckar, Gemrigheim
Alpine-Moräne
Edelsplitt- und Kieswerk:
Neuried 1, Ortenaukreis



BauDatenbank
Wir sind Mitglied